



BANDO Sostegno a favore degli operatori del commercio su area pubblica per un progetto di acquisto di beni strumentali e funzionali all'attività di vendita su area pubblica - Misura Ambulanti

CSI Piemonte

Torino, 4 luglio 2024

Modalità di accesso

La procedura FINDOM- Finanziamento Domande è stata realizzata per consentire agli utenti pubblici e privati di accedere alle manifestazioni di interesse della Regione Piemonte.

La procedura FinDom richiede l'acquisizione di opportune credenziali di autenticazione; gli strumenti devono essere acquisiti autonomamente dal Beneficiario che desidera partecipare al bando.

I metodi di autenticazione previsti per accedere alla procedura sono :

- **Credenziali SPID personali di 2 livello**
- **Certificato digitale di autenticazione (Cns, TS, Firma Digitale)**
- **Carta d'identità digitale**

Il Beneficiario può scegliere alternativamente tra le modalità di accesso. I metodi di autenticazione NON devono essere obbligatoriamente intestati al richiedente.



Modalità di accesso

ACCESSO TRAMITE CREDENZIALI SPID PERSONALI E DI SECONDO LIVELLO

SPID, il Sistema Pubblico di Identità Digitale, è la soluzione che ti permette di ACCEDERE a tutti i servizi online della Pubblica Amministrazione con un'unica Identità Digitale.

Le credenziali SPID sono univoche a livello nazionale e si possono ottenere seguendo le indicazioni fornite dal sito:
<https://www.spid.gov.it/richiedi-spid>

L'ACCESSO ALLA PROCEDURA FINANZIAMENTI DOMANDE RICHIEDE IL LIVELLO DI SICUREZZA 2 (NON È NECESSARIO IL LIVELLO 3 E NON È AMMISSIBILE L'UTILIZZO DI CREDENZIALI SPID AZIENDALI).


LE CREDENZIALI SPID NON DEVONO ESSERE OBBLIGATORIAMENTE INTESTATE AL RICHIEDENTE

NOTA: la configurazione delle credenziali SPID è a carico dell'utente che effettua l'autenticazione. In caso di problemi tecnici è necessario rivolgersi al soggetto che ha fornito le credenziali.

Modalità di accesso

PAGINE DI ACCESSO CON SPID

Premere il tasto **Entra con Spid**. Scegliere il proprio Identity Provider e inserire le credenziali rilasciate dal Identity Provider.


 **Entra con SPID**

SPID è il sistema di accesso che consente di utilizzare, con un'identità digitale unica, i servizi online della Pubblica Amministrazione e dei privati accreditati.


Se sei già in possesso di un'identità digitale, accedi con le credenziali del tuo gestore.


Se non hai ancora un'identità digitale, richiedila ad uno dei gestori.




Maggiori info
Non hai SPID?

  **AgID** Agenzia per l'Italia Digitale







 ²

REGIONE PIEMONTE

Nome Utente [Nome utente dimenticato?](#)

Password [Password dimenticata?](#)

Mostra password

 **Entra con SPID**

[Non hai una identità Namirial.ID? Registrati](#) [Annulla](#)

Tempo residuo per l'autenticazione: 04:51 minuti.

Modalità di accesso

ACCESSO TRAMITE CERTIFICATO DIGITALE DI AUTENTICAZIONE

L'identificazione elettronica è un processo in cui si usano i dati di autenticazione personale in forma elettronica per identificare univocamente: una persona fisica, una persona legale, una persona fisica che rappresenti una persona legale.

L'identificazione elettronica, detta anche certificato digitale di autenticazione, viene utilizzata per ACCEDERE a servizi online.

Il certificato digitale è presente all'interno di un dispositivo (nel formato Smart Card , Token USB o Carta nazionale dei servizi, Firma digitale), rilasciato da una Certification Authority (CA) autorizzata.

Consente di effettuare un'autenticazione forte nei siti web che richiedono come credenziale di accesso l'utilizzo di un certificato digitale.

Link utili:

<https://www.agid.gov.it/it/piattaforme/firma-elettronica-qualificata/certificati>

<https://www.agid.gov.it/it/piattaforme/firma-elettronica-qualificata/prestatori-di-servizi-fiduciari-attivi-in-italia>



Modalità di accesso

PAGINE DI ACCESSO CON CERTIFICATO DIGITALE

E' sempre disponibile l'accesso con Certificato digitale emesso da una Certification Authority riconosciuta a livello nazionale o CNS abilitata.

La pagina di accesso al servizio mostrerà il link per gli utenti che dispongono certificato digitale o CNS abilitata.

Accesso tramite certificato digitale o carta elettronica

Si prega di accertarsi che il certificato digitale sia configurato correttamente nel browser in uso.
Solo in seguito cliccare il seguente pulsante Accedi.

Accedi

Per problemi durante l'accesso alle procedure di Sistema Piemonte, non attribuibili ai dispositivi elettronici, contattare:

Assistenza Csi 011.0824407

Form di Assistenza

Modalità di accesso

ACCESSO CON CARTA DI IDENTITÀ ELETTRONICA

La CIE (Carta d'identità elettronica) è il nuovo documento d'identità in Italia. È rilasciata sia ai cittadini italiani che stranieri (UE o extra-UE).

Oltre alle funzioni della precedente carta, permette l'accesso ai servizi digitali della Pubblica Amministrazione come previsto dalla normativa.

L'accesso può avvenire:

- **da PC (utilizzando un apposito lettore NFC)**
- da smartphone o tablet (dotati di tecnologia NFC, sistema operativo Android 6.x o superiore e dell'applicazione "CIE ID" del Poligrafico che è possibile scaricare dal Play Store Android)

Per maggiori informazioni:

<https://www.cartaidentita.interno.gov.it/>



Modalità di accesso

ACCESSO CON CARTA DI IDENTITA' ELETTRONICA

Seleziona la modalità di autenticazione



Informazioni utili

- 1 - Pc connesso a internet
 - 2- Kit Certificato digitale (chiavetta USB o Smart Card con lettore da installare sul pc)
 - 3 - Credenziali SPID (in alternativa al certificato digitale- **LIVELLO 2 personale**)
 - 4 - Programma di gestione della firma digitale (es. Dike o analogo fornito dal provider del Kit di firma) installato nella postazione da cui si intende operare
- Per assistenza sulla configurazione del certificato digitale rivolgersi al servizio assistenza dell'ente che ha emesso il certificato.**

NOTA:

- L'accesso con CNS richiede un lettore di smart card in grado di leggere il certificato presente nella Carta il cui acquisto è a carico dell'utente che effettua l'accesso.
- L'accesso con Certificato digitale fornito da una Certification Authority avviene a seconda del kit fornito (Smart Card, chiave USB, file).
- L'accesso con Spid Livello 2, prevede l'inserimento del nome utente, password scelti dall'utente, più la generazione di un codice temporaneo di accesso (one time password).
- In entrambi i casi l'installazione e la configurazione dei lettori e/o del kit è a carico dell'utente che effettua l'autenticazione.
- **In caso di problemi tecnici nella configurazione del certificato è possibile seguire il Manuale di Verifica del Funzionamento alla pagina <https://servizi.regione.piemonte.it/come-accedere-ai-servizi> , mentre, per quanto riguarda le credenziali SPID, è necessario rivolgersi al proprio Provider.**

ATTENZIONE:

Nel caso in cui l'utente non riuscisse né a raggiungere i portali né la pagina di autenticazione, il motivo potrebbe essere dovuto a configurazioni di Proxy o Firewall che non consentono l'accesso agli applicativi CSI. **DISATTIVARE FIREWALL CHE IMPEDISCONO L'ACCESSO A HTTPS.**

E' necessario che l'amministratore del sistema del cliente, verifichi le proprie configurazioni e che i sistemi del CSI (<https://>) siano da loro raggiungibili. Verificare eventuali blocchi dovuti all'antivirus.

Si consiglia di verificare se la versione del browser utilizzata rientra tra quelle riportate nell'elenco presente su SistemaPiemonte, in tal caso si raccomanda di procedere all'aggiornamento. Se il browser non verrà aggiornato a breve non sarà più possibile utilizzare i servizi protetti.

Segnalazioni di errore del browser

Quando si incorre in un **ERRORE IMPREVISTO** è fondamentale eliminare cronologia, cache e cookie del browser utilizzato.

**CHIUDERE TUTTE LE VIDEATE DEL BROWSER
RIPULITO.**

Aprire una nuova pagina e accedere alla procedura

Attenzione

Si è verificato un errore imprevisto.
Impossibile continuare con le operazioni.
E' necessario riavviare il browser e riaccedere all'applicativo.

REGIONE PIEMONTE Autenticazione

Si è verificato il seguente errore:

Si è verificato un errore nella richiesta di autenticazione. Riprovare piu' tardi

The image shows the 'Opzioni Internet' (Internet Options) dialog box in Windows. The 'Cronologia esplorazioni' (Feeds) tab is selected. A sub-dialog box titled 'Elimina cronologia esplorazioni' (Delete browsing history) is open, showing a list of items to be deleted. The following items are checked and highlighted with red boxes:

- Mantieni dati sui siti Web preferiti** (Keep favorites): Mantiene i cookie e i file temporanei Internet in modo che i siti Web preferiti conservino le preferenze e possano essere visualizzati più rapidamente.
- File temporanei Internet e file di siti Web** (Temporary Internet files and website files): Copie di pagine Web, immagini ed elementi multimediali salvate per una più rapida visualizzazione.
- Cookie e dati di siti Web** (Cookies and website data): File o database memorizzati nel computer da siti Web per salvare le preferenze o per migliorare le prestazioni dei siti Web.
- Cronologia** (History): Elenco dei siti Web visitati.
- Cronologia download** (Download history): Elenco dei file scaricati.

The 'Elimina' (Delete) button at the bottom right of the sub-dialog is also highlighted with a red box. A yellow arrow points from the error message above to the 'Elimina' button.

The image shows the Firefox 'Privacy del browser' (Browser Privacy) settings page. The 'Privacy e sicurezza' (Privacy and Security) section is selected. A dialog box titled 'Cancella tutta la cronologia' (Delete all browsing history) is open. The following elements are highlighted with red boxes:

- The 'Intervallo di tempo da cancellare:' (Time range to delete) dropdown menu, set to 'tutto' (Everything).
- The warning message: 'Tutti gli elementi selezionati verranno eliminati. Questa operazione non può essere annullata.' (All selected items will be deleted. This operation cannot be undone.)
- The 'Cronologia navigazione e download' (Navigation and download history) checkbox, which is checked.
- The 'Cookie' and 'Cache' checkboxes, both of which are checked.
- The 'Cancella adesso' (Delete now) button at the bottom right of the dialog.

A yellow arrow points from the error message above to the 'Cancella adesso' button.

Richieste di Assistenza

Qualora, in fase di compilazione della domanda, venissero evidenziati degli errori nei dati riportati o sul funzionamento della Piattaforma di presentazione delle domande, è possibile richiedere assistenza compilando il **FORM DI ASSISTENZA**:

Scheda informativa per l'utenza "Cittadini"

ACCESSO CON SPID


Il servizio è accessibile tramite
Certificato digitale, Credenziali SPID,
Carta d'Identità Elettronica

Avvisi


- 16.06.2022 **Bando Ristori per eventi ed altre attività economiche particolarmente colpite dall'emergenza epidemiologica** ▼
- 10.06.2022 **BANDO RISTORI PER ATTIVITÀ DI RISTORAZIONE ED ALTRE ATTIVITÀ ECONOMICHE** ▼
- 30.05.2022 **BANDO RISTORO STRUTTURE ALBERGHIERE ED EXTRA-ALBERGHIERE** ▼
- 12.05.2022 **BANDO CENTRO DI RESIDENZA 2022-2024** ▼

Assistenza

PER PROBLEMATICHE SULLA COMPILAZIONE DELLA DOMANDA, SI INVITA A CONSULTARE IL TUTORIAL PRESENTE NEL BOX AVVISI.

PER PROBLEMATICHE SULL'UTILIZZO DELLE PROCEDURA COMPILARE IL [FORM DI ASSISTENZA](#) 

PER ULTERIORE SUPPORTO CONTATTARE 011.0824407



Form di richiesta di assistenza

FINDOM - Inserimento richiesta di Assistenza

RICHIEDENTE

Cognome * Nome * Codice Fiscale *

Azienda *

Azienda di appartenenza del richiedente

RIFERIMENTI DEL RICHIEDENTE

Telefono * Telefono alternativo * Indirizzo e-mail *

Verifica * Verifica * Verifica *

Ripetere Numero di telefono Ripetere Numero di telefono alternativo Ripetere indirizzo

Informazioni per il contatto *

Inserire informazioni utili ad essere agevolmente ricontattati

RICHIESTA

Codice fiscale beneficiario/ente/persona fisica * Bando *

Selezionare il Bando interessato

Tipologia del problema * Numero della domanda

Selezionare la tipologia del problema da segnalare

Descrizione del problema *

Descrivere con precisione il problema riscontrato

ALLEGATI

Elenco File Allegati

nome file	kB	
Sposta qui un file da allegare o selezionalo		

+ Aggiungi

Invia

ATTENZIONE
inserire l'indirizzo e-mail in
entrambi i campi **A MANO**
per evitare di copiare il dato
con eventuali errori di
battitura

FINanziamenti DOMande

Inizia la compilazione

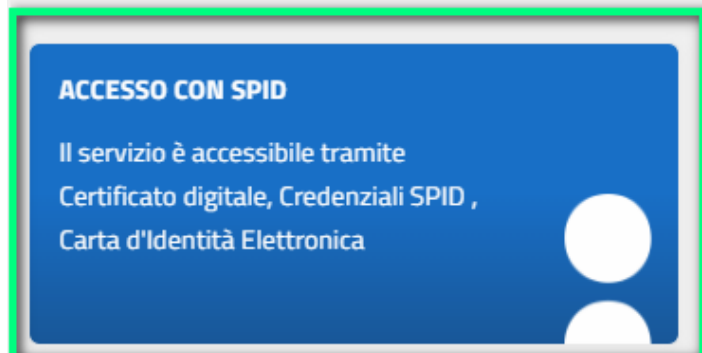
<https://servizi.regione.piemonte.it/catalogo/bandi-piemonte-finanziamenti-domande>



Scheda informativa

ACCESSO CON SPID

Il servizio è accessibile tramite
Certificato digitale, Credenziali SPID ,
Carta d'Identità Elettronica

A blue rectangular box with white text and a white circle icon on the right side.

DOPO AVER SELEZIONATO LA TIPOLOGIA, PREMERE SOLO IN TASTO IN BLU PER ACCEDERE ALLA PRESENTAZIONE DELLA DOMANDA

Compilazione FinDom

Questa è la prima videata visualizzata dopo il primo accesso alla procedura FinDom.

In ogni videata è possibile visualizzare la pagina della **Documentazione** relativa ai bandi, la pagina delle **Faq** e dei **Contatti** dell'assistenza Csi

Gestione domande di finanziamento

Sistemapiemonte » gestione delle domande

[Documentazione](#) [Faq](#) [Contatti](#)

Utente: | CF: | Ente/Impresa: -

[esci](#) [cambia soggetto](#)



Attenzione!

Questo applicativo non gestisce le funzioni indietro e avanti del browser, si prega di non usarle.

[Home](#)

[Indice](#)

Selezione impresa/ente/persona fisica

Indicare il Codice Fiscale o la Partita IVA, italiani o esteri, dell'impresa, dell'ente o della persona fisica per cui si desidera presentare o visualizzare una domanda.

Codice Fiscale

Non sono in possesso di un CF/P.Iva italiani

[Conferma e prosegui](#)



Inserire il codice fiscale dell'Ente (NON personale) oppure PARTITA IVA

Compilazione FinDom: scelta del Beneficiario

Nel caso l'operatore avesse creato domande nel passato, sarà presente una lista dei beneficiari, dalla quale si può scegliere uno:

Seleziona impresa/ente/persona fisica

Indicare l'impresa, l'ente o la persona fisica per cui si desidera presentare o visualizzare una domanda

47 elementi trovati [3](#) | [4](#) | [5](#) | [6](#) | [7](#) [prima << prec](#) | [succ >> ultima](#)

Sel.	codice Fiscale	Denominazione	Forma giuridica
<input type="radio"/>	42690250966	DENOMINAZIONE TEST SAS	Società a responsabilità limitata
<input type="radio"/>	29140010389	DENOMINAZIONE TEST SAS	Associazione non riconosciuta
<input type="radio"/>			Società a responsabilità limitata
<input type="radio"/>			Agenzia dello Stato
<input type="radio"/>			Fondazione (esclusa fondazione bancaria)

47 elementi trovati [3](#) | [4](#) | [5](#) | [6](#) | [7](#) [prima << prec](#) | [succ >> ultima](#)

[Specifica altro soggetto](#)

[Conferma e prosegui](#)

oppure è possibile specificare un nuovo soggetto:

[Specifica altro soggetto](#)

Seleziona impresa/ente/persona fisica

Indicare il Codice Fiscale o la Partita IVA, italiani o esteri, dell'impresa, dell'ente o della persona fisica per cui si desidera presentare o visualizzare una domanda.

Codice Fiscale

Non sono in possesso di un CF/P.Iva italiani

[Conferma e prosegui](#)

Impresa Estera

Seleziona impresa/ente/persona fisica

Indicare il Codice Fiscale o la Partita IVA, italiani o esteri, dell'impresa, dell'ente o della persona fisica per cui si desidera presentare o visualizzare una domanda.

Codice Fiscale

Non sono in possesso di un CF/P.Iva italiani

[Conferma e prosegui](#)

Home: Ricerca domande già caricate

Puoi salvare e uscire dalla procedura durante la compilazione e riaccedere in seguito senza perdere i dati inseriti. Per visualizzare la domanda premi Cerca.

▼ **Ricerca e gestisci le domande** Cerca tra le domande di finanziamento già inserite nel sistema

E' possibile selezionare uno o più parametri di ricerca o in alternativa indicare il numero domanda

Area Tematica	Attività economico produttive
Normativa	DGR 24-875
Descrizione breve Bando	DGR 24-875 - Misura Ambulanti
Bando	Sostegno a favore degli operatori del commercio su area pubblica per un progetto di acquisto di beni strumentali e funzionali all'attività di vendita su area pubblica
Sportello	04/07/2024 10:00 - 08/08/2024 12:00 <small>data inizio - data fine</small>
Stato della domanda	Bozza

N° domanda

Pulisci i campi **Cerca**

Risultati della ricerca

Per completare, eliminare, stampare o eseguire altre operazioni su una domanda già inserita, utilizzare i pulsanti visualizzati nella colonna 'Azioni'. Le diverse funzionalità saranno disponibili per una domanda in base allo stato della stessa.

118 elementi trovati 1 | 2 | 3 | 4 | 5 prima << prec | succ >> ultima

Azioni	N. domanda	Normativa	Descrizione breve bando	Bando	Sportello	Stato
	201823	DGR 24-875	DGR 24-875 - Misura Ambulanti	Sostegno a favore degli operatori del commercio su area pubblica per un progetto di acquisto di beni strumentali e funzionali all'attività di vendita su area pubblica	04/07/2024 10:00 08/08/2024 12:00	Bozza

Premere vai alla domanda per accedere

ATTENZIONE: la domanda può essere visualizzata e modificata solo dal soggetto che l'ha creata e dal Legale Rappresentante. I dati del creatore della domanda sono visualizzabili utilizzando l'icona Autore

Home Inserisci nuova domanda

Selezionare la Descrizione Breve del Bando. Il resto dei menu a tendina si popoleranno automaticamente.

Selezionare la **TIPOLOGIA BENEFICIARIO**

▼ Nuova Domanda Compila una nuova domanda di finanziamento

* Selezionare tutti i parametri

Area Tematica	Attività economico produttive
Normativa	DGR 24-875
Descrizione breve Bando	DGR 24-875 - Misura Ambulanti
Bando	Sostegno a favore degli operatori del commercio su area pubblica per un progetto di acquisto di beni strumentali e funzionali all'attività di vendita su area pubblica
Sportello	04/07/2024 10:00 - 08/08/2024 12:00
<small>data inizio - data fine</small>	
Tipologia Beneficiario	Seleziona
	Micro Impresa
	Piccola Impresa






Ripristina valori iniziali

ATTENZIONE: In base alla Tipologia del Beneficiario selezionata, l'applicativo richiede le informazioni richieste per quella Tipologia.
La domanda può essere presentata a partire dal 04 Luglio 2024 ore 10.00 am

Indice

All'inizio della compilazione della domanda, nell'indice appaiono delle bandierine:

- **Rosso**: segnalano l'assenza di dati caricati nelle varie fasi.
- **Giallo**: i dati inseriti non sono completi
- **Verde**: i dati inseriti sono completi

Sei in >> Domanda n°201823 - DGR 24-875 - DGR 24-875 - Misura Ambulanti	
Sostegno a favore degli operatori del commercio su area pubblica per un progetto di acquisto di beni strumentali e funzionali all'attività di vendita su area pubblica - Micro piccole medie imprese	
Torna alla home	
	Stato
Anagrafica Ente/Impresa	
Vai alla compilazione dell'anagrafica dell'ente/impresa	
Dati Ente/Impresa	
Vai alla compilazione dei dati dell'ente/impresa	
Progetto	
Vai alla compilazione del progetto	
Allegati e Dichiarazioni	
Vai alla compilazione di allegati e dichiarazioni	
Regole di compilazione	
Vai alle regole di compilazione della domanda	
Stampa Verifica Concludi	

Premere il link «**Vai alla compilazione dell'anagrafica** » e iniziare la compilazione.

Attenzione: la compilazione della sezione Anagrafica è vincolante per poter accedere alla compilazione delle altre sezioni della domanda.

Regole di compilazione

**PRIMA di iniziare la compilazione
CONSULTARE LA SEZIONE
Regole di compilazione**



Regole di compilazione

Home	Indice	Anagrafica Ente/Impresa	Progetto	Dichiarazioni	Regole di compilazione
------	--------	-------------------------	----------	---------------	-------------------------------

▼ Dettaglio della Domanda

Bando	DGR 24-875 - DGR 24-875 - Misura Ambulanti	Sportello	04/07/2024 10:00 - 08/08/2024 12:00
data inizio - data fine			
N° domanda	201823	Stato domanda	Bozza

Sei in >> Regole di compilazione

Regole di compilazione

Regole di compilazione	Nome documento
Tipo documento	Regole di Compilazione Bando Ambulanti.pdf
Regole di Compilazione Bando Ambulanti.pdf (documento scaricabile)	Regole di Compilazione Bando Ambulanti.pdf
Preso visione delle Regole di compilazione	
<input checked="" type="checkbox"/> Il sottoscritto dichiara di aver preso visione delle regole di compilazione della domanda.	

Ripristina valori iniziali

▼ Regole comuni a tutti i bandi

Regole di compilazione

- Accedere alla sezione *Anagrafica Ente/Impresa*:
 - della *videata* (icona), tramite pressione del link "vai alla compilazione dell'anagrafica dell'ente/impresa"
 - da qualunque punto dell'applicativo, tramite selezione della cartella *Anagrafica Ente/Impresa* nel menu orizzontale.
- Compilare la pagina *Beneficiario*. Al salvataggio, il sistema abiliterà le altre videate dell'applicativo.
- Compilare tutte le videate previste nelle sezioni:
 - Anagrafica Ente/Impresa*
 - Dati Ente/Impresa*
 - Progetto - Iniziativa*
 - Allegati e Dichiarazioni*
 - Regole di compilazione*.

Nota: nella sezione *Progetto/Iniziativa* è necessario compilare la videata *Informazioni sul Progetto* per abilitare le altre videate della sezione.

- Dalle videate iniziali:
 - verificare di aver inserito tutte le informazioni richieste tramite pressione del pulsante "Verifica";
 - stampare la domanda in bozza tramite pressione del pulsante "Stampa" e verificarne i contenuti;
 - concludere la domanda tramite pressione del pulsante "Concludi". Il pulsante verrà abilitato solo se la verifica non ha riscontrato errori bloccanti. La domanda verrà a questo punto conclusa e non sarà possibile modificarla;
 - premere nuovamente il pulsante "Stampa" per ottenere il documento definitivo in formato pdf. Il documento deve essere firmato digitalmente dal legale rappresentante (o dal Soggetto delegato, se presente) ed inviato tramite l'applicativo utilizzando l'apposita funzione di Upload presente sulla videata Home.

L'unico formato consentito per apporre la firma digitale è *Caless (.p7m)*.

N.B. È di fondamentale importanza non aprire il file prima di applicare la firma digitale, in modo da non cambiare le caratteristiche del file scaricato dal sistema.

- Dalla videata Home:
 - premere l'icona "Autore", si visualizzano le informazioni relative alla compilazione e invio della domanda
 - selezionare l'icona "Upload", che apre la videata *Gestione della domanda firmata*.
- Dalla videata *Gestione della domanda firmata*:
 - premere il pulsante "Aggiungi documento firmato";
 - premere il pulsante "Sfoglia" per selezionare il file della domanda firmato da caricare nel sistema;
 - premere il pulsante "Invia" per completare l'upload del file della domanda firmato ed inviarlo telematicamente.

ATTENZIONE: Solo dopo l'upload del file firmato digitalmente la domanda risulta INVIATA. Per informazioni più dettagliate consultare il manuale utente alla pagina [Documentazione](#).

Regole di compilazione Bando Ambulanti_V01



▼ Regole di compilazione specifiche per il bando

Sezione Anagrafica Ente/Impresa

- Settore prevalente Ateco**
Inserire il codice ATECO dell'attività di ambulante.
- Dimensione d'impresa**
Si rimanda alla *Classificazione d'impresa* indicata nella *Raccomandazione 2003/361/CE* della Commissione Europea e al *Regolamento (UE) 2015/1017* del Parlamento europeo e del Consiglio, del 23 giugno 2015, articolo 2, punti 6 e 7.
- Legale Rappresentante**
Nel caso in cui il legale rappresentante precompilato non risultasse corretto, premere inserisci Nuovo e procedere con il caricamento dei dati.
- Sede Legale**
La Sede Legale deve essere necessariamente in Piemonte.

Sezione Progetto

- Sedi**
È necessario copiare i dati della Sede Legale.
- Spese**
Indicare gli importi in euro al netto dell'IVA a meno che risulti inderogabile.
- Agevolazione Richiesta**
Percentuale del totale delle spese erogabile: 80%
Importo massimo erogabile: € 2.000,00.
L'importo è calcolato automaticamente dal sistema, senza la possibilità di modificarlo.

Sezione Invio

- Una volta effettuato l'invio della procedura, l'iter è da ritenersi concluso. Il pdf della domanda NON dovrà essere inviato a Finpiemonte via PEC.

Firma digitale

Per firma digitale si intende una firma elettronica qualificata, secondo la definizione fornita all'art. 3 del Reg. (UE) 910/2014, che integra e sostituisce il d. lgs. 82/2005 "Codice dell'Amministrazione Digitale".

La firma digitale serve per la sottoscrizione dei documenti informatici, ossia consente di firmare digitalmente qualunque documento (file) informatico, ad esempio firmare una domanda o i documenti richiesti.

È l'equivalente informatico di una firma autografa apposta su carta ed ha il suo stesso valore legale.

Anagrafica Ente/Impresa: Beneficiario

ESEMPIO

Sei in >> Anagrafica Ente/Impresa

Beneficiario | Legale Rappresentante | Sede Legale | Estremi Bancari | Riferimenti

▼ Dati identificativi

Codice fiscale

Denominazione o ragione sociale

Forma giuridica ▼

Partita IVA

Settore prevalente (ATECO 2007) Codice Descrizione 🔍

Settore attività economica ▼

▼ Costituzione impresa

Data costituzione impresa 📅
Dopo il primo salvataggio non sarà più possibile modificare la data di costituzione impresa

Provincia d'iscrizione registro imprese ▼

In data 📅

▼ Dimensione d'impresa.

Dimensione dell'impresa ▼

Ripristina valori iniziali |

Forma giuridica: qualora non presente, selezionare tra quelle in elenco nel menù a tendina l'opzione "Altra forma di ente privato con personalità giuridica" .

Settore prevalente Ateco →

Per le pubbliche amministrazioni, se non disponibile, indicare il Codice Ateco "84.11 – Attività generali di amministrazione pubblica".

Settore attività economica →

Per le pubbliche amministrazioni, se non disponibile, indicare il codice "18 – Pubblica amministrazione".

Ricerca codice ATECO

Inserire codice ATECO prevalente dell'impresa

Settore prevalente (ATECO 2007) Codice Descrizione 

Per inserire il codice ATECO
utilizzare *lente di ingrandimento*

Inserire una parte del *Codice**
SENZA *Descrizione*
e premere *Trova*

Selezionare uno dei codici ATECO
trovati e premere *Conferma*

* Il Codice ATECO deve essere inserito con i punti di separazione per una corretta ricerca

▼ Ricerca il settore prevalente ATECO (2007)

Codice

Descrizione

▼ Elenco risultati

Risultati trovati: 36

	Codice Ateco	Descrizione
<input type="radio"/>	22.19.0	Fabbricazione di altri prodotti in gomma

Anagrafica Ente/Impresa: Legale Rappresentante

Legali rappresentanti presenti nel Registro delle Imprese

Legali Rappresentanti

▼ Legale rappresentante

La domanda deve essere firmata digitalmente dal legale rappresentante o dal soggetto delegato (se previsto dal bando)

Codice Fiscale

Cognome

Nome

Luogo di nascita Italia
Provincia Comune
 Stato estero
Stato estero

Data di nascita

Tipo documento di riconoscimento

N. documento

Rilasciato da

Data rilascio

Residenza

Stato Italia
Provincia Comune
 Stato estero
Stato estero Città estera

Indirizzo

CAP

Delegato

Valorizzare se si intende indicare un soggetto delegato con potere di firma che firmerà digitalmente il documento

Selezionare l'opzione 'No' implica eliminare eventuali dati inseriti nella sezione 'Soggetto delegato'

Soggetto delegato Sì No

Selezionare **IMPORTA** se il legale rappresentante è già presente nel menu a tendina.
Selezionare **INSERISCI NUOVO** per aggiungere un nuovo Legale Rappresentante.


Inserire i dati mancanti

Se il legale rappresentante non è in possesso del dispositivo di firma digitale, è possibile selezionare il **soggetto delegato alla firma**. **SOLO** il soggetto delegato potrà firmare il pdf della domanda.

Anagrafica Ente/Impresa: Sede Legale e Estremi Bancari

Sei in >> Anagrafica Ente/Impresa

Beneficiario | Legale Rappresentante | Soggetto delegato | **Sede Legale** | Estremi Bancari | Riferimenti

 I campi sono stati precompilati con le informazioni disponibili sul Registro delle Imprese e/o sull'ultima domanda inviata. Verificare i dati presenti, compilare quelli mancanti e salvare.

▼ Sede legale

Stato Italia
Provincia | VERBANO CUSIO OSSOLA | Comune | STRESA
 Stato estero
Stato estero | | Città estera | |

Indirizzo | VIA SEMPIONE NORD | N. civico | 83/A
CAP | 28838

Recapiti

Telefono | | Indirizzo PEC | SCUOLASCI360@PEC.IT
Email | |

Ripristina valori iniziali | **Salva**

ESEMPIO

Sede Legale → La Sede legale deve essere necessariamente in Piemonte.

Sei in >> Anagrafica Ente/Impresa

Beneficiario | Legale Rappresentante | Soggetto delegato | Sede Legale | **Estremi Bancari** | Riferimenti

▼ Estremi bancari

IBAN | Solo maiuscole | |
Intestatario c/c | |

Ripristina valori iniziali | **Salva**

Anagrafica Ente/Impresa: Riferimenti

Sei in >> Anagrafica Ente/Impresa

Beneficiario | Legale Rappresentante | Sede Legale | Estremi Bancari | **Riferimenti**

Compilare obbligatoriamente almeno la sezione 'Persona autorizzata ad intrattenere contatti'.

▼ **Persona dell'ente/impresa autorizzata ad intrattenere contatti**

Codice Fiscale

Cognome Nome

Telefono e-Mail

▼ **Società di consulenza autorizzata ad intrattenere contatti**

Codice Fiscale

Partita IVA

Denominazione o ragione sociale

Provincia Comune

CAP Indirizzo N.

Telefono e-Mail

▼ **Consulente autorizzato ad intrattenere contatti**

Codice Fiscale

Cognome Nome

Telefono e-Mail

Sezione Persona autorizzata ad intrattenere contatti/Società di consulenza

• **Persona dell'impresa autorizzata ad intrattenere contatti:** risulta obbligatorio compilare l'apposita sezione indicando una persona interna all'azienda;

Dati Impresa: Profilo dell'Impresa

Home | Indice | Anagrafica Impresa | **Dati Impresa** | Progetto | Allegati e Dichiarazioni | Regole di compilazione

▼ Dettaglio della Domanda

Bando LR 18-2008 - LR 18 - Bando per l'Editoria - Testate giornalistiche

Sportello data inizio - data fine 01/07/2024 09:00 - 16/09/2024 12:00

N° domanda 58621 Stato domanda Bozza

Sei in >> Dati Impresa

Profilo dell'impresa | Dimensioni

▼ Attivita' dell'impresa

Breve sintesi dell'attività dell'impresa (max 1000 caratteri) *

▼ Aziende controllanti

Azioni	Codice Fiscale	Denominazione Aziende	Forma Giuridica	Nazione sede legale	Quota %
+ Aggiungi					

▼ Aziende controllate

Azioni	Codice Fiscale	Denominazione Aziende	Forma Giuridica	Nazione sede legale	Quota %
+ Aggiungi					

Ripristina valori iniziali [Salva](#)

Progetto: Informazioni sul progetto e Sedi

Sei in >> Progetto

Informazioni sul progetto | Sedi | Spese | Agevolazione richiesta

Caratteristiche del progetto

Tipologie di intervento	
<input checked="" type="checkbox"/>	Concessione di un contributo a fondo perduto per ambulanti

Ripristina valori iniziali | **Salva**

ESEMPIO

Sei in >> Progetto

Informazioni sul progetto | **Sedi** | Spese | Agevolazione richiesta

Sedi relative al progetto proposto

Azioni	Indirizzo
 	

Inserisci nuova sede

Sedi

- È necessario copiare i dati della Sede Legale

Progetto: Spese

ESEMPIO

Sei in >> Progetto

Informazioni sul progetto | Sedi | **Spese** | Evoluzione richiesta

Piano delle spese

Voci di spesa	Importo totale
Concessione di un contributo a fondo perduto per ambulanti	2000,00
>> Attrezzature	2000,00
Totale	2000,00

Dettaglio dei costi

Indicare gli importi in euro al netto dell'IVA, a meno che risulti indetraibile

Intervento	Voce di spesa	Descrizione Servizio/Bene	Importo Proposto
Concessione di un contributo a fondo perduto per ambulanti	Attrezzature	A	2000,00

Ripristina valori iniziali | **Salva** | **+ Aggiungi**

Spese

- Indicare gli importi in euro al netto dell'IVA a meno che risulti indetraibile.

Progetto: Agevolazione richiesta

ESEMPIO

Sei in >> Progetto

Informazioni sul progetto | Sedi | Spese | **Agevolazione richiesta**

Per la compilazione verificare quanto indicato nelle [Regole di compilazione](#)

Tipologie di agevolazione

Indicare la base giuridica su cui viene richiesta l'agevolazione:

	Base Giuridica
<input checked="" type="checkbox"/>	De minimis Reg. (UE) 2023/2831

Forme di agevolazione

Totale delle spese

Indicare le forme di agevolazione richieste:

	Forma di agevolazione	Totale spese	Importo contribuito
<input checked="" type="checkbox"/>	Contributo	2000,00	1600,00
	Totale:	2000,00	

Ripristina valori iniziali |

Agevolazione Richiesta

- Percentuale del totale delle spese erogabile: 80%.
- Importo massimo erogabile: € 2.000,00.
- L'importo è calcolato automaticamente dal sistema, senza la possibilità di modificarlo.

Dichiarazioni

Sei in >> Dichiarazioni

Dichiarazioni

▼ Dichiarazioni

IL SOTTOSCRITTO INOLTRE DICHIARA

- di essere a conoscenza dei contenuti della misura e della normativa di riferimento e di accettarli incondizionatamente e integralmente, unitamente ad usi, norme e condizioni in vigore;
- che la sede legale e operativa è ubicata in Piemonte;
- di essere iscritto alla data di approvazione della Deliberazione, al Registro delle Imprese, risultare "attivo" e possedere un codice ATECO prevalente relativo ad attività di vendita o di somministrazione di alimenti e bevande su area pubblica;
- che ai fini della presentazione della domanda di agevolazione:
 - è stata destinata la marca da bollo con numero ,
 - e che la suddetta non è stata e non sarà utilizzata per qualsiasi altro adempimento (ai sensi dell'art. 3 del decreto ministeriale 10/11/2011);

l'imposta di bollo è stata assolta in modo virtuale;

di essere soggetto esente dall'obbligo di apposizione della marca da bollo per la seguente motivazione ai sensi di .

5. di realizzare il progetto secondo le caratteristiche e modalità riportate nell'istanza progettuale approvata, nei tempi di realizzazione previsti;

Documento Unico di Regolarità Contributiva

6. che ai fini del rilascio del D.U.R.C. (Documento Unico di Regolarità Contributiva) attestante l'assolvimento degli obblighi contributivi nei confronti di INPS, INAIL e Cassa Edile:

- l'Ente impiega lavoratori subordinati o parasubordinati nello svolgimento delle proprie attività
- l'Ente non impiega lavoratori subordinati o parasubordinati nello svolgimento delle proprie attività
- l'Ente presieduto non è iscritto ad alcun Ente di previdenza e Assistenza, né all'INAIL;

7. l'insussistenza della sanzione amministrativa prevista all'art. 9, c. 2 lett. d) d.lgs. 231/2001 consistente nell'esclusione da agevolazioni, finanziamenti, contributi o sussidi e l'eventuale revoca di quelli già concessi;

8. che l'impresa non si trova nella condizione di dover restituire a Firpiemonte o alla Regione Piemonte somme derivanti da altre agevolazioni precedentemente concesse (tale obbligo riguarda le restituzioni derivanti da provvedimenti di revoca o/o dal mancato rispetto dei piani di ammortamento);

9. di essere a conoscenza che Firpiemonte S.p.A. non intrattiene alcun rapporto particolare di collaborazione con società o liberi professionisti che svolgono l'attività di consulenza o assistenza nella presentazione della presente domanda; le eventuali deleghe a professionisti, consulenti o società terze nella presentazione della domanda costituiscono unicamente autorizzazione a intrattenere contatti con Firpiemonte S.p.A. in nome e nell'interesse del sottoscritto senza alcuna agevolazione e/o privilegio;

10. che l'IBAN indicato nella sezione "Estremi Bancari" è intestato al soggetto beneficiario;

11. di avere preso visione dell'informativa sul trattamento dei dati personali, resa, ai sensi dell'art. 13 del Regolamento Generale sulla Protezione dei Dati (RGPD 679/2016), e sul sito di Firpiemonte S.p.A. (www.firpiemonte.it). Il sottoscritto dichiara altresì di essere consapevole che tali dati saranno utilizzati per gestire la richiesta medesima e per le altre finalità indicate nell'informativa citata;

SI IMPEGNA ALTRESI:

- inserire in tutte le fatture o nella documentazione di spesa equivalente il CUP (Codice Unico di Progetto) assegnato in fase di istruttoria della domanda ai sensi del D.L. 13/2023 convertito in Legge n. 41/2023 o in assenza dello stesso inserire il codice domanda che verrà fornito con lettera di avvio del procedimento;
- effettuare i pagamenti con sistemi tracciabili come ad esempio bonifico, carte di credito;
- comunicare tempestivamente a Firpiemonte S.p.A. l'eventuale rinuncia al contributo all'agevolazione;
- consentire i controlli previsti dal Bando, producendo tutta la documentazione richiesta in sede di controllo;
- comunicare per iscritto qualsiasi variazione dei dati rilevanti forniti ed indicati nel modulo di domanda, possibilmente entro 10 giorni dall'avvenuta variazione;
- produrre l'ulteriore documentazione che Firpiemonte potrà chiedere nel corso dell'istruttoria;
- mantenere per tutta la durata del progetto, i requisiti di ammissibilità previsti dalla misura;

▼ Autorizzazioni e presa visione

Trattamento dati personali

Il sottoscritto, in relazione al trattamento dei dati personali forniti con la presente richiesta, dichiara di avere preso visione dell'informativa resa ai sensi dell'art. 13 del Regolamento Generale sulla Protezione dei Dati (RGPD 679/2016) pubblicata sul sito www.firpiemonte.it. Il sottoscritto dichiara altresì di essere consapevole che i dati forniti con la presente richiesta saranno utilizzati per gestire la richiesta medesima, nonché per indagini statistiche, anche mediante l'ausilio di mezzi elettronici o automatizzati, nel rispetto della sicurezza e riservatezza necessarie;

Presenza visione

Il sottoscritto dichiara di aver preso visione di tutti i punti indicati in questa pagina, nelle sezioni "Dichiarazioni" e "Impegni", ex artt. 1341 e 1342 del Codice Civile.

Il presente documento deve essere firmato digitalmente dal soggetto dichiarante prima dell'invio telematico

Ripristina valori iniziali

Salva

Firma Digitale

- Per firma digitale si intende una firma elettronica qualificata, secondo la definizione fornita all'art. 3 del Reg. (UE) 910/2014, che integra e sostituisce il d. lgs. 82/2005 "Codice dell'Amministrazione Digitale".
- La firma digitale serve per la sottoscrizione dei documenti informatici, ossia consente di firmare digitalmente qualunque documento (file) informatico, ad esempio firmare una domanda o i documenti richiesti.
- E' l'equivalente informatico di una firma autografa apposta su carta ed ha il suo stesso valore legale.
- La sua funzione è quella di garantire autenticità, integrità e validità di un documento assicurandone la provenienza e garantendone l'inalterabilità dello stesso. -> Rif. normativo: art. 24 del D.Lgs. 82/2005 e succ. modifiche (Codice dell'Amministrazione Digitale).
- Non è pertanto considerata firma digitale il Certificato di identificazione/autenticazione CNS (Carta Nazionale dei Servizi) che serve per assicurare l'accesso sicuro e l'identificazione certa nei servizi telematici.
- La Carta Nazionale dei Servizi (CNS) è lo strumento che consente l'identificazione certa dell'utente (titolare del certificato) in rete per i servizi online e i siti web della Pubblica Amministrazione, come ad esempio i servizi consultabili sul sito dell'Agenzia Delle Entrate (fisconline/entratel), del Registro Imprese, INPS, ecc... -> Rif. normativo: art. 66 del D.Lgs. 82/2005 e succ. modifiche (Codice dell'Amministrazione Digitale).
- Maggiori informazioni sulla definizione di "firma elettronica qualificata" di cui al Reg. (UE) 910/2014, sono disponibili al seguente link: <http://www.agid.gov.it/agenda-digitale/infrastrutture-architetture/firme-elettroniche>
- **Si ricorda che la firma digitale dovrà essere riconoscibile con un sistema idoneo, altrimenti la domanda sarà considerata non ricevibile e l'intero progetto decadrà.**
- La firma digitale può essere ottenuta anche utilizzando lo SPID come sistema di riconoscimento. Tra i certificatori che hanno reso disponibile questa possibilità, sono attualmente attivi Infocert e Namirial. Quest'ultima fornisce anche la possibilità di acquistare una sola firma (firma usa e getta). I servizi prevedono l'accesso con credenziali SPID di livello 2, in questo modo il cittadino ha la possibilità di dimostrare con certezza la sua identità e ottenere la firma digitale. Per ulteriori informazioni, consultare il sito AgID.

Indice

The screenshot shows a web application interface for a project request. At the top, there is a navigation bar with tabs: Home, **Indice** (highlighted with a red box), Anagrafica Ente/Impresa, Progetto/iniziativa, Allegati e Dichiarazioni, and Regole di compilazione. Below the navigation bar, there is a section titled "Accesso alla Domanda" with a sub-section "Cosa posso fare?". This section contains a list of actions: "Compilare i dati previsti nelle sezioni", "Salvare e stampare la Domanda in bozza", "Effettuare i controlli sulla Domanda", and "Inviare e stampare il modulo definitivo". Below this, there is a blue bar indicating the current page: "Sei in >> Domanda n°5161 -". Underneath, there is a breadcrumb trail: "Progetti di pari opportunità nello sport e tra gli sport - Comitato regionale, provinciali della Federazione Italiana Pallapugno". A "Torna alla home" button is located on the left. The main content area is a table with a "Stato" column. The table has five rows, each representing a section of the request. The first row is "Anagrafica. Ente/Impresa" with a yellow flag icon. The second row is "Progetto/iniziativa" with a red flag icon. The third row is "Allegati e Dichiarazioni" with a red flag icon. The fourth row is "Regole di compilazione" with a green flag icon. The fifth row is empty. Annotations with red boxes and arrows explain the status: "La bandierina gialla indica lo stato INCOMPLETO Della sezione." (pointing to the yellow flag), "Premere e proseguire la compilazione." (pointing to the red flag), and "Dopo aver terminato la compilazione della pagina «Anagrafica Ente/Impresa» è possibile proseguire la compilazione selezionando la sezione successiva. Si consiglia di premere il tasto «Indice» per verificare lo stato della compilazione delle varie sezioni." (pointing to the green flag). At the bottom, there are buttons for "Stampa", "Verifica", and "Invia".

Home **Indice** Anagrafica Ente/Impresa Progetto/iniziativa Allegati e Dichiarazioni Regole di compilazione

▼ Accesso alla Domanda

Cosa posso fare?

- Compilare i dati previsti nelle sezioni
- Salvare e stampare la Domanda in bozza
- Effettuare i controlli sulla Domanda
- Inviare e stampare il modulo definitivo

Per il dettaglio delle singole funzionalità, consulta la sezione 'Regole di compilazione' o accedi alla pagina 'Documentazione'

Sei in >> Domanda n°5161 -

Progetti di pari opportunità nello sport e tra gli sport - Comitato regionale, provinciali della Federazione Italiana Pallapugno

Torna alla home

	Stato
Anagrafica. Ente/Impresa Vai alla compilazione dell'anagrafica dell'ente/impresa	
Progetto/iniziativa Vai alla compilazione del progetto/iniziativa	
Allegati e Dichiarazioni Vai alla compilazione di allegati e dichiarazioni	
Regole di compilazione Vai alle regole di compilazione della domanda	

Stampa Verifica Invia

La bandierina gialla indica lo stato INCOMPLETO Della sezione.

Premere e proseguire la compilazione.

Dopo aver terminato la compilazione della pagina «Anagrafica Ente/Impresa» è possibile proseguire la compilazione selezionando la sezione successiva. Si consiglia di premere il tasto «Indice» per verificare lo stato della compilazione delle varie sezioni.

Pagina Indice- Verifica

Home **Indice** Anagrafica Ente/Impresa Progetto/iniziativa Allegati e Dichiarazioni

Regole di compilazione

▼ Accesso alla Domanda

Cosa posso fare?

- Compilare i dati previsti nelle sezioni
- Effettuare i controlli sulla Domanda
- Salvare e stampare la Domanda in bozza
- Inviare e stampare il modulo definitivo

Per il dettaglio delle singole funzionalità, consulta la sezione 'Regole di compilazione' o accedi alla pagina 'Documentazione'

Sei in >> Domanda n°5157 -

Torna alla home

	Stato
Anagrafica Ente/Impresa	
Vai alla compilazione dell'anagrafica dell'ente/impresa	🚩
Progetto/iniziativa	
Vai alla compilazione del progetto/iniziativa	🚩
Allegati e Dichiarazioni	
Vai alla compilazione di allegati e dichiarazioni	🚩
Regole di compilazione	
Vai alle regole di compilazione della domanda	🚩

Tutte le bandierine devono essere di colore verde.

Stampa **Verifica** Invia

Premere il tasto «Verifica».

Per effettuare la verifica dei dati e l'invio definitivo, selezionare la pagina «Indice».

Pagina Indice - Verifica anomalie

[Torna alla home](#)

i **Attenzione!**
La verifica globale ha riscontrato:
5 errori BLOCCANTI

Attenzione: correggere le anomalie bloccanti prima di procedere all'invio

[Mostra segnalazioni](#) **Mostra Segnalazioni**

Verifica anomalie

i La verifica è stata eseguita il giorno 10/03/2017 alle ore 16:16.






Anomalie riscontrate

Visualizza solo le anomalie bloccanti

Sezione	Anomalia di compilazione	Tipologia
Anagrafica Ente/Impresa / Legale Rappresentante	E' necessario compilare la sezione 'Legale Rappresentante'	Anomalia bloccante
Anagrafica Ente/Impresa / Sede Legale	E' necessario compilare la sezione 'Sede Legale'	Anomalia bloccante

Nella videata **VERIFICA ANOMALIE** sono riportati gli errori bloccanti da correggere per poter inviare la domanda definitivamente.
Correggere le anomalie e premere il tasto «**CONCLUDI**».


Pagina Indice- Concludi

	Stato
Anagrafica Ente/Impresa	
Vai alla compilazione dell'anagrafica dell'ente/impresa	
Dati Ente/Impresa	
Vai alla compilazione dei dati dell'ente/impresa	
Progetto	
Vai alla compilazione del progetto	
Allegati e Dichiarazioni	
Vai alla compilazione di allegati e dichiarazioni	
Regole di compilazione	
Vai alle regole di compilazione della domanda	





Stampa

PREMERE CONCLUDI PER TERMINARE LA PRIMA FASE DELL'INVIO

Concludi Domanda

 **Attenzione!**
Sei sicuro di voler chiudere la domanda?
Dopo la chiusura, la domanda non potrà più essere modificata.

Pagina Home - Domanda in stato Da Inviare

Azioni	N. domanda	Normativa	Descrizione breve bando	Bando	Sportello	Stato
   	54226	POR FESR 2014-2020	3.4.1 - Progetti Integrati di Filiera (PIF) 2022	Presentazione delle candidature per le aziende piemontesi che intendono aderire ai Progetti Integrati di Filiera per l'anno-2022. I progetti sono finalizzati alla promozione sui mercati esteri delle PMI piemontesi nei settori produttivi individuati nel bando, mediante attività di supporto mirato e assistenza personalizzata	03/12/2021 09:00 data fine non definita	Da inviare

Salvare il pdf della domanda **SENZA MODIFICARE IL NOME** del FILE GENERATO DELLA PROCEDURA (**NO aggiunte di (1), copia ecc., NO domanda_firmata** e sim.). e firmarlo **DIGITALMENTE** in formato CADES (.P7M) **SENZA APRIRE** E **SENZA APPORTARE MODIFICHE** AL NOME durante il processo di firma (**NO l'aggiunta di _signed**).

Cambierà soltanto l'estensione del file con l'aggiunta di .p7m: **DomandaNumero[XXXXXX]-[YYYYYYYYYYYY].pdf.p7m**




▼ Gestione della domanda firmata

Upload della domanda n° 56313 firmata

 Non ci sono elementi da visualizzare

Indietro **Aggiungi documento firmato**

Selezione domanda firmata [X]

 Aggiungere un file di dimensione massima pari a 10Mb.

Upload domanda

Torna indietro **Invia**

Utilizzare IL TASTO UPLOAD PER CARICARE LA DOMANDA FIRMATA: premere **AGGIUNGI DOCUMENTO FIRMATO** e poi **INVIA**

SOLO DOPO L'UPLOAD DEL PDF FIRMATO LA DOMANDA DIVENTA INVIATA.




Pagina Home- Domanda inviata

LA DOMANDA CORRETTAMENTE INVIATA DEVE POSSEDERE LO STATO INVIATA

Risultati della ricerca

Per completare, eliminare, stampare o eseguire altre operazioni su una domanda già inserita, utilizzare i pulsanti visualizzati nella colonna 'Azioni'. Le diverse funzionalità saranno disponibili per una domanda in base allo stato della stessa.

Un elemento trovato pagina 1

Azioni	N. domanda	Normativa	Descrizione breve bando	Bando	Sportello	Stato
  	49655	LR 13-2020	E [redacted] ori	Bandi [redacted]	09:00 data fine non definita	Inviata



VAI ALLA DOMANDA: E' POSSIBILE CONSULTARE I DATI DELLA DOMANDA



STAMPA: E' POSSIBILE STAMPARE IL PDF DELLA DOMANDA



AUTORE: E' POSSIBILE VERIFICARE I DATI DELL'INVIO

Una volta effettuato l'invio dalla procedura, l'iter è da ritenersi concluso. Il pdf della domanda NON dovrà essere inviato a Finpiemonte via PEC.



Grazie



CSI Piemonte

